

**ESTADO ANALITICO DE INGRESOS**

CHALCO 4009

DEL 1 DE ENERO AL 31 DE MARZO DE 2021

| RUBRO DE INGRESOS   | INGRESO             |                            |                     |                            |                     | DIFERENCIA    |
|---|---------------------|----------------------------|---------------------|----------------------------|---------------------|---------------|
|   | ESTIMADO            | AMPLIACIONES Y REDUCCIONES | MODIFICADO          | DEVENGADO                  | RECAUDADO           |               |
| Impuestos   | 0.00                | 0.00                       | 0.00                | 0.00                       | 0.00                | 0.00          |
| Cuotas y Aportaciones de Seguridad Social   | 0.00                | 0.00                       | 0.00                | 0.00                       | 0.00                | 0.00          |
| Contribuciones de Mejoras   | 0.00                | 0.00                       | 0.00                | 0.00                       | 0.00                | 0.00          |
| Derechos  | 0.00                | 0.00                       | 0.00                | 0.00                       | 0.00                | 0.00          |
| Productos   | 0.00                | 0.00                       | 0.00                | 218.42                     | 218.42              | 218.42        |
| Aprovechamientos  | 0.00                | 0.00                       | 0.00                | 0.00                       | 0.00                | 0.00          |
| Ingresos por Ventas de Bienes, Prestación de Servicios y Otros Ingresos   | 504,803.73          | 0.00                       | 504,803.73          | 25,490.95                  | 25,490.95           | -479,312.78   |
| Participaciones, Aportaciones, Convenios, Incentivos Derivados de la Colaboración Fiscal y Fondos Distintos de Aportaciones | 0.00                | 0.00                       | 0.00                | 0.00                       | 0.00                | 0.00          |
| Transferencias, Asignaciones, Subsidios y Subvenciones, y Pensiones y Jubilaciones  | 5,530,000.00        | 0.00                       | 5,530,000.00        | 1,382,503.00               | 1,382,503.00        | -4,147,497.00 |
| Ingresos Derivados de Financiamientos   | 0.00                | 0.00                       | 0.00                | 0.00                       | 0.00                | 0.00          |
| <b>TOTAL</b>  | <b>6,034,803.73</b> | <b>0.00</b>                | <b>6,034,803.73</b> | <b>1,408,212.37</b>        | <b>1,408,212.37</b> |               |
|   |                     |                            |                     | <b>Ingresos Excedentes</b> |                     | <b>218.42</b> |



**ESTADO ANALITICO DE INGRESOS**

CHALCO 4009


DEL 1 DE ENERO AL 31 DE MARZO DE 2021

| ESTADO ANALITICO DE INGRESOS POR FUENTE DE FINANCIAMIENTO   | INGRESO             |                            |                     |                            |                     | DIFERENCIA    |
|---|---------------------|----------------------------|---------------------|----------------------------|---------------------|---------------|
|   | ESTIMADO            | AMPLIACIONES Y REDUCCIONES | MODIFICADO          | DEVENGADO                  | RECAUDADO           |               |
| <b>Ingresos del Poder Ejecutivo Federal o Estatal y de los Municipios</b>   | 5,530,000.00        | 0.00                       | 5,530,000.00        | 1,382,721.42               | 1,382,721.42        | -4,147,278.58 |
| Impuestos   | 0.00                | 0.00                       | 0.00                | 0.00                       | 0.00                | 0.00          |
| Cuotas y Aportaciones de Seguridad Social   | 0.00                | 0.00                       | 0.00                | 0.00                       | 0.00                | 0.00          |
| Contribuciones de Mejoras   | 0.00                | 0.00                       | 0.00                | 0.00                       | 0.00                | 0.00          |
| Derechos  | 0.00                | 0.00                       | 0.00                | 0.00                       | 0.00                | 0.00          |
| Productos   | 0.00                | 0.00                       | 0.00                | 218.42                     | 218.42              | 218.42        |
| Aprovechamientos  | 0.00                | 0.00                       | 0.00                | 0.00                       | 0.00                | 0.00          |
| Participaciones, Aportaciones, Convenios, Incentivos Derivados de la Colaboración Fiscal y Fondos Distintos de Aportaciones   | 0.00                | 0.00                       | 0.00                | 0.00                       | 0.00                | 0.00          |
| Transferencias, Asignaciones, Subsidios y Subvenciones, y Pensiones y Jubilaciones  | 5,530,000.00        | 0.00                       | 5,530,000.00        | 1,382,503.00               | 1,382,503.00        | -4,147,497.00 |
| <b>Ingresos de los Entes Públicos de los Poderes Legislativo y Judicial, de los Organos Autónomos y del Sector Paraestatal o Paramunicipal, así como de las Empresas Productivas del Estado</b> | 504,803.73          | 0.00                       | 504,803.73          | 25,490.95                  | 25,490.95           | -479,312.78   |
| Cuotas y Aportaciones de Seguridad Social   | 0.00                | 0.00                       | 0.00                | 0.00                       | 0.00                | 0.00          |
| Productos   | 0.00                | 0.00                       | 0.00                | 0.00                       | 0.00                | 0.00          |
| Ingresos por Ventas de Bienes, Prestación de Servicios y Otros Ingresos   | 504,803.73          | 0.00                       | 504,803.73          | 25,490.95                  | 25,490.95           | -479,312.78   |
| Transferencias, Asignaciones, Subsidios y Subvenciones, y Pensiones y Jubilaciones  | 0.00                | 0.00                       | 0.00                | 0.00                       | 0.00                | 0.00          |
| <b>Ingresos Derivados de Financiamientos</b>  | 0.00                | 0.00                       | 0.00                | 0.00                       | 0.00                | 0.00          |
| Ingresos Derivados de Financiamientos   | 0.00                | 0.00                       | 0.00                | 0.00                       | 0.00                | 0.00          |
| <b>TOTAL</b>  | <b>6,034,803.73</b> | <b>0.00</b>                | <b>6,034,803.73</b> | <b>1,408,212.37</b>        | <b>1,408,212.37</b> |               |
|   |                     |                            |                     | <b>Ingresos Excedentes</b> |                     | <b>218.42</b> |

"Bajo protesta de decir verdad declaramos que los Estados Financieros y sus notas, son razonablemente correctos y son responsabilidad de quien suscribe"

DIRECTOR GENERAL  
  
**MARCO ANTONIO RODRIGUEZ**  
  
**IMCUFIDE**  
**CHALCO**  
 2019-2021

**DIRECCIÓN GENERAL**

DIRECTORA DE FINANZAS Y ADMINISTRACION  
  
**MARIA GUADALUPE MORAN MELCHOR**

  
**IMCUFIDE**  
**CHALCO**  
 2019-2021

**DIRECCIÓN DE FINANZAS Y ADMINISTRACIÓN**